



EQUIPOS DE MANUTENCIÓN Y ELEVACIÓN

Moviendo, elevando y almacenando sus productos

TRANSPALETAS

GS Transpaletas manuales



GS 25

La solución más competitiva y fiable para sus necesidades cotidianas

Equipamiento:

- TIMÓN ERGONÓMICO
- RODILLOS ESTÁNDAR NYLON
- RUEDAS TIMONERAS ESTÁNDAR POLY
- VÁLVULA DE DESCENSO ON / OFF



GS EVO

La mejor elección. Con todos los opcionales, máxima facilidad de uso y ergonomía, gama completa de horquillas, configuraciones y opciones

Equipamiento:

- TIMÓN 3D ERGONÓMICO
- RODILLOS ESTÁNDAR POLY
- RUEDAS TIMONERAS ESTÁNDAR POLY
- VÁLVULA DE DESCENSO PROPORCIONAL
- RODILLOS ENTRADA/SALIDA

Gama completa de configuraciones:

- CAPACIDAD DE 3 TONELADAS
- VERSIÓN SILENCIOSA CON CERTIFICADO PIEK
- HORQUILLAS DE BAJO PERFIL
- GALVANIZADA
- ACERO INOXIDABLE

Opciones:

- QUICK LIFT
- TIMÓN ERGONÓMICO CON RECUBRIMIENTO PLÁSTICO
- TODO TIPO DE RUEDAS Y RODILLOS
- TODOS LOS TAMAÑOS DE HORQUILLA

L2: 400 mm

Pasillo de trabajo (EPAL): 1835 mm

Tracción y elevación: manual



2500 kg



800-1150 mm



525-685 mm



2000-3000 kg



600-2400 mm



400-685 mm

PX-GS/P Transpaletas pesadoras



PX 20-25

Precisa, competitiva y fiable

Equipamiento:

- CAPACIDAD 2000 kg (PX20) 2500 kg (PX25)
- DIVISIÓN: 2 kg (PX20) 0,5 kg (PX25)
- 4 CÉLULAS DE CARGA
- PRECISIÓN 0,1% (PX20) 0,05% (PX25)
- RODILLOS TANDEM POLY
- RUEDAS TIMONERAS POLY
- PANTALLA LCD RETROILUMINADA
- TIMÓN TRIANGULAR
- CONTROL DE DESCENSO ON / OFF

Opciones PX25: **agile**



GS/P

Las mejores características de precisión y peso. Gama completa de opciones

Equipamiento:

- CAPACIDAD: 2500 kg
- DIVISIÓN: 0,5 kg
- 4 CÉLULAS DE CARGA
- PRECISIÓN: 0,05%
- RODILLOS TANDEM POLY
- RUEDAS TIMONERAS POLY
- AMPLIA PANTALLA LCD
- TIMÓN ERGONÓMICO
- CONTROL DE DESCENSO PROPORCIONAL
- PROTECCIÓN IP65

Opciones:

- QUICK LIFT
- HOMOLOGACIÓN CE-M
- ACERO INOXIDABLE
- IMPRESORA
- **agile**

L2: 411 mm

Pasillo de trabajo (EPAL): 1851 mm

Tracción y elevación: manual



2000-2500 kg



1185 mm



555 mm



2500 kg



1185 mm



555 mm

HX Transpaletas elevadoras



HX10M

Compacta y fiable con sistema de doble cilindro y quicklift para maximizar la eficacia y visibilidad y reducir el esfuerzo del operador

Equipamiento:

- QUICK LIFT
- CONTROL DE DESCENSO PROPORCIONAL
- RODILLOS POLY
- RUEDAS TIMONERAS POLY

Opciones: **ACERO INOXIDABLE** **VERSIÓN PESADORA**



HX10E

La mejor transpaleta elevadora eléctrica con sistema de doble cilindro para maximizar la eficiencia y visibilidad. Disponible con opción de nivelación automática para facilitar su trabajo y en versión pesadora

Equipamiento:

- RODILLOS POLY
- RUEDAS TIMONERAS POLY
- BATERÍA (C20) 12V/60Ah
- CARGADOR DE BATERIA EXTERNO

Opciones:

- SISTEMA DE AUTO ELEVACIÓN
- CARGADOR INTEGRADO
- ACERO INOXIDABLE
- VERSIÓN PESADORA

L2: 376 mm Pasillo de trabajo (EPAL): 1779 mm

Tracción y elevación: manual

L2: 540 mm Pasillo de trabajo (EPAL): 1948 mm

Tracción: manual Elevación: eléctrica



1000 kg



1150-2000 mm



540-680 mm



800 mm

AGILE Transpaletas motorizadas



agile LI-ION | agile PLUS LI-ION

La primera transpaleta innovadora con dos ruedas motorizadas y para toda la gama de horquillas

Equipamiento AGILE:

- 2 RUEDAS MOTORIZADAS DE GOMA ANTI-HUELLA
- TIMÓN ERGONÓMICO 3D
- PARA TODA LA GAMA DE HORQUILLAS
- RODILLOS POLY
- BATERÍA LI-ION 36V/10,4Ah
- QUICK LIFT
- MODO TORTUGA
- CONTROL DE TRACCIÓN MARIPOSA

Opciones:

- CARGADOR RÁPIDO

Equipamiento AGILE PLUS:

- 2 RUEDAS MOTORIZADAS DE GOMA ANTI-HUELLA
- TIMÓN ERGONÓMICO 3D
- PARA TODA LA GAMA DE HORQUILLAS
- RODILLOS POLY
- BATERÍAS LI-ION PLUS 36V/12,8Ah
- ORDENADOR DE A BORDO CON PANTALLA
- VELOCIDAD MÁXIMA REGULABLE
- QUICK LIFT
- MODO TORTUGA
- CONTROL DE "TRACCIÓN MARIPOSA"

Opciones:

- CARGADOR RÁPIDO
- VERSIÓN PESADORA
- RESISTENTE AL AGUA GALVANIZADO
- ACERO INOXIDABLE
- SILENCIOSA

L2: 450 mm

Pasillo de trabajo (EPAL): 2063 mm

Tracción: eléctrica. Elevación: manual



1200 kg



800-2000 mm



525-685 mm



5,3 km/h

CX12 Transpaletas eléctricas



CX12

La transpaleta eléctrica más compacta del mercado (Pasillo de trabajo menor que una transpaleta manual)

Versiones disponibles:

- STANDARD
- GEL
- EVO GEL



1200 kg



800-1150 mm



520 mm



4,8-5,0 km/h

L2: 360 mm Pasillo de trabajo (EPAL): 1782 mm
Tracción y elevación: eléctrica

CX14 Transpaletas eléctricas



CX14

Robusta, compacta y fiable con el mejor rendimiento de su categoría

Versiones disponibles:

- STANDARD
- GEL
- EVO GEL
- EVO LI-ION



1400 kg



800-1150 mm



525-685 mm



4,8-6,0 km/h

L2: 410 mm Pasillo de trabajo (EPAL): 1810 mm
Tracción y elevación: eléctrica

Equipamiento CX12-14

	STANDARD	GEL	EVO GEL	EVO LI-ION
MOTOR DE TRACCIÓN	Motor de tracción DC		Motor de tracción AC AC	
TIMÓN	<p>Timón con:</p> <ul style="list-style-type: none"> • Control de tracción mariposa • Control de elevación ON/OFF • Botón tortuga 		<p>Timón ergonómico con:</p> <ul style="list-style-type: none"> • Control de tracción y elevación mariposa • Indicador de estado de la batería • Cuentahoras • Botón tortuga • Botón Boost (CX14) 	
BATERÍA CX12	Tipo arranque 2 x 12V/60Ah (C20)	Batería GEL de larga duración - Marca premium 24V/40 Ah (C5)		-
BATERÍA CX14	Tipo arranque 2 x 12V/70Ah (C20)	Batería GEL de larga duración - Marca premium 24V/65 Ah (C5)		Litio 24V/50Ah (C5) LI-ION
CARGADOR DE BATERÍA	Cargador integrado			

EX Transpaletas eléctricas



EX15 **LI-ION**

Transpaleta eléctrica compacta y fiable para usos livianos con batería de litio extraíble

Equipamiento:

- TIMÓN ERGONÓMICO CON INDICADOR DE ESTADO DE BATERÍA Y CUENTAHORAS
- CHASIS REFORZADO
- POTENTE MOTOR DE TRACCIÓN DE 0,75 KW
- FÁCIL MANTENIMIENTO
- BATERÍA LI-ION EXTRAÍBLE 24V/20 AH



1500 kg



1150 mm



560 mm



5 km/h

L2: 488 mm

Pasillo de trabajo (EPAL): 1939 mm

Tracción y elevación: eléctrica

QX Transpaletas eléctricas



QX20 EVO

Transpaleta eléctrica para uso intensivo con potente batería de tracción y altas prestaciones

Equipamiento:

- TIMÓN ERGONÓMICO CON INDICADOR DE ESTADO DE BATERÍA DE 8 NIVELES
- CUENTAHORAS
- CHASIS REFORZADO
- POTENTE TECNOLOGÍA DE TRACCIÓN AC MOTOR 1,1 KW
- BATERÍA DE TRACCIÓN 24V/210Ah
- VELOCIDAD VARIABLE DEPENDIENDO DE LA POSICIÓN DEL TIMÓN PARA ASEGURAR LA FACILIDAD DE USO



QX20P EVO

Transpaleta eléctrica de alto rendimiento con plataforma, para uso intensivo con potente batería de tracción y dirección asistida

Equipamiento:

- TIMÓN ERGONÓMICO CON INDICADOR DE ESTADO DE BATERÍA DE 8 NIVELES
- CUENTAHORAS
- CHASIS REFORZADO
- DIRECCIÓN ASISTIDA ELÉCTRICA
- PLATAFORMA PLEGABLE AMORTIGUADA Y BRAZOS LATERALES
- POTENTE MOTOR DE TRACCIÓN DE 2,5 KW CON TECNOLOGÍA AC
- BATERÍA DE TRACCIÓN 24V/375AH
- VELOCIDAD VARIABLE DEPENDIENDO DEL ÁNGULO DE GIRO

Opciones (para ambas versiones):

- Batería Li-ION 24V/210 Ah
- Sistema de relleno de batería



L2: 598 mm

Pasillo de trabajo (EPAL): 2015 mm

Tracción y elevación: eléctrica



2000 kg



1000-1150 mm



540-685 mm



6 km/h



L2 Plataforma cerrada/abierta: 710/1137 mm

Pasillo de trabajo (EPAL) plataforma cerrada/abierta: 2184/2634 mm

Tracción y elevación: eléctrica



2000 kg



1000-1150 mm



540-685 mm



12 km/h

APILADORES

MX Apiladores manuales



Apilador manual resistente y robusto

Equipamiento:

- TIMÓN ERGONÓMICO CON RECUBRIMIENTO PLÁSTICO
- RODILLOS DE NYLON
- RUEDAS TIMONERAS NYLON
- CONTROL DE DESCENSO PROPORCIONAL
- FRENO DE PIE
- PEDAL DE ACCIONAMIENTO

MX 5/10



500 kg



1000 mm

MX 5/16



500 kg



1600 mm

MX 10/16



1000 kg



1600 mm

Pasillo de trabajo: 2166 mm

Tracción y elevación: manual

TX Apiladores semieléctricos



Tracción manual y elevación eléctrica

Equipamiento:

- TIMÓN ERGONÓMICO
- RODILLOS DE NYLON
- RUEDAS MOTRICES GOMA (TX10), POLY (TX12)
- CONTROL DE DESCENSO POR PALANCA
- FRENO DE PIE



1150 mm 560 mm

Straddle

Versión

TX 10/09-16-20



1000 kg



900-1600-2000 mm

Pasillo de trabajo: 2336 mm

Batería: 12V/70Ah

TX 12/25-29-35



1200 kg



2500-2900-3500 mm

Pasillo de trabajo: 2540 mm

Batería: 2 x 12V/70Ah

Tracción: manual. Elevación: eléctrica

RX Apiladores eléctricos



El apilador más compacto de la gama, mono-mástil y que permite un uso cómodo y seguro.

Versiones disponibles: Opciones:

- STANDARD
- GEL
- EVO GEL
- EVO LI-ION
- Sistema de auto elevación (para RX10/16 EVO)



1150 mm 560 mm



4,3 km/h

Straddle

Versión

RX 10/09-16



1000 kg



900-1600 mm

Tracción y elevación: eléctrica
Pasillo de trabajo: 2120 mm

GX Apiladores eléctricos



Apilador con mástil duplex, potente y fiable, la solución ideal en espacios reducidos.

Versiones disponibles:

- STANDARD
- GEL
- EVO GEL
- EVO LI-ION



1150 mm 560 mm

FreeLift

Versión
(solo 12/29
y 10/42)

Straddle

versión



5,2 km/h

GX 12/25-29-35-42



1200 kg



2500-2900-3500-4200 mm

Pasillo de trabajo: 2210 mm

GX 10/42 Triplex

(Solo EVO)



1000 kg





4200 mm

Pasillo de trabajo: 2240 mm

Tracción y elevación: eléctrica

Equipamiento RX-GX

	STANDARD	GEL	EVO GEL	EVO LI-ION
CONTROL DE HORQUILLAS	ON-OFF		Proporcional	
TIMÓN	 <p>Timón con:</p> <ul style="list-style-type: none"> • Control de tracción mariposa • Control de elevación ON/OFF • Botón tortuga 		 <p>Timón ergonómico con:</p> <ul style="list-style-type: none"> • Control de tracción y elevación mariposa • Indicador de estado de la batería • Cuentahoras • Botón tortuga 	
BATERÍA RX	Tipo arranque 2 x 12V/70Ah (C20)	Batería GEL de larga duración - Marca premium 24V/50 Ah (C5)		Litio 24V/50Ah (C5) LI-ION
BATERÍA GX	Tipo arranque 2 x 12V/85Ah (C20)	Batería GEL de larga duración - Marca premium 24V/105 Ah (C5)		Litio 24V/80Ah (C5) LI-ION
CARGADOR DE BATERÍA	Integrado			

LX Apiladores eléctricos

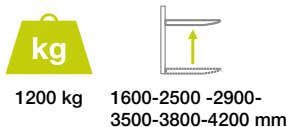
Apilador fuerte y fiable con todos los opcionales, para uso intensivo, equipado con batería de tracción

Equipamiento:

- TIMÓN ERGONÓMICO CON INDICADOR DE ESTADO DE BATERÍA DE 8 NIVELES
- BATERÍA DE TRACCIÓN 24V/225-300AH
- CUENTAHORAS
- CONTROL DE HORQUILLAS PROPORCIONAL
- MOTOR DE DE TRACCIÓN AC

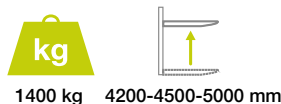


LX 12/16-25-29-35-38-42



Pasillo de trabajo: 2330 mm

LX 14/42-45-50 Triplex



Pasillo de trabajo: 2380 mm

LX 16/16-25-29-35



Pasillo de trabajo: 2365 mm

Tracción y elevación: eléctrica



Straddle versión

FreeLift versión (solo 12/29, 14/42, 14/45, 14/50)

Opciones:

- Plataforma para operador
- Sistema de relleno automático de batería

VEHÍCULOS DE ASISTENCIA Y MESAS ELEVADORAS

LP Plataformas elevadoras

Plataforma ligera, fiable y fácil de usar, con elevación eléctrica para uso diario.



LP12

Equipamiento:

- FABRICADA EN ALUMINIO
- MÁX. ALTURA DE PLATAFORMA: 3 m
- 4 CONTRAPESOS DESMONTABLES
- 4 RUEDAS DE ALTA RESISTENCIA
- SISTEMA DE BLOQUEO CENTRAL
- CARGADOR INCORPORADO
- PUERTA CON CIERRE AUTOMÁTICO
- ESTABILIZADORES EXTRAÍBLES



Tracción: manual. Elevación: eléctrica

OP Recogepedidos verticales

El recogepedidos ergonómico profesional de intensidad media con todos los opcionales
Interfaz de usuario intuitiva
Control de conducción perfecto y preciso sobre el vehículo.
Conjunto completo de sensores de seguridad que garantiza la máxima protección y facilita el uso del vehículo



OP

Equipamiento:

- MÁX. ALTURA DE PLATAFORMA: 3 m
- DIMENSIONES: 1365x1440x750 mm
- RADIO DE GIRO: 1290 mm
- CERRADURA AUTOMÁTICA DE PUERTA
- ALARMA DE DESCENSO
- UNIDAD DE TRACCIÓN DC

Opción:

- LI-ION



Tracción y elevación: eléctrica

LT Mesas elevadoras

Mesa elevadora de tijera con bomba hidráulica accionada con el pie



Equipamiento:

- PEDAL
- RUEDAS DE POLIURETANO
- FUNCIÓN DE BLOQUEO
- FRENOS DE PIE
- TIJERA SENCILLA (LT15-30-80)
- TIJERA DOBLE (LT35D)
- ASA PLEGABLE (LT15-30)

LT15-30-35D-80



Tracción y elevación: manual

Disponible versión Straddle

APILADORES MX - TX - RX - GX - LX

Todos los apiladores están disponibles también en versión straddle, lo que da la opción de ajustar las horquillas y las patas para gran versatilidad en la manutención de palets de diferentes tamaños.



Disponible versión en acero inoxidable

La serie de acero inoxidable, disponible en varios modelos, es la herramienta ideal para gestionar cargas en condiciones de humedad. Es adecuado para entornos donde se aplican altos estándares de higiene, como la industria química, farmacéutica o la de alimentos y bebidas.

- 1 Transpaleta manual
- 2 Peso GS/P
- 3 Elevador de tijera Manual / Eléctrico
- 4 Agile* - Agile Pesadora*



* No apta para lavado a alta presión

Dimensiones del mástil del apilador

	ALTURA, MÁSTIL REPLEGADO	ÉLEVACIÓN LIBRE	ELEVACIÓN	ALTURA, MÁSTIL DESPLEGADO	LONGITUD TOTAL	LONGITUD DE TIMÓN A HORQUILLAS	ANCHO TOTAL	CAPACIDAD RESIDUAL
	h1	h2	h3	h4	l1	l2	b1	kg
	mm	mm	mm	mm	mm	mm	mm	kg
MX 510	1490	910	910	1490	1690	540	740	500
MX 516	1970	1510	1510	1970	1690	540	740	500
MX 1016	1970	1510	1510	1970	1690	540	740	1000
TX 10/09	1300	810	810	1300	1750	600	750	1000
TX 10/16	1970	1510	1510	1970	1750	600	750	1000
TX 10/20	2370	1910	1910	2370	1750	600	750	1000
TX 12/25	1780		2410	2985	1850	700	850	1200
TX 12/29	1980		2810	3385	1850	700	850	800
TX 12/35	2250	80	3410	3915	1850	700	850	600
RX 10/09	1270	810	810	1270	1675	522	794	1000
RX 10/16	1970	1510	1510	1970	1675	522	794	1000
GX 12/25	1787		2410	2992	1760	610	800	1200
GX 12/29	1987		2810	3392	1760	610	800	800
GX 12/29 Free Lift	1965	1402	2810	3372	1760	610	800	800
GX 12/35	2250	80	3410	3916	1760	610	800	600
GX 12/42	2600	80	4110	4616	1760	610	800	400
GX 10/42 Triplex	1985		4110	4725	1800	650	800	400
GX 10/42 Triplex Free Lift	1994	1370	4110	4734	1800	650	800	400
LX 12/16	1965	1510	1510	1965	1920	765	800	1200
LX 12/25	1787		2410	2992	1920	770	800	1200
LX 12/29	1987		2810	3392	1920	770	800	1000
LX 12/29 Free Lift	1965	1402	2810	3372	1920	770	800	1000
LX 12/35	2250	80	3410	3916	1920	770	800	800
LX 12/38	2435	80	3760	4265	1920	770	800	800
LX 12/42	2600	80	4110	4616	1920	770	800	600
LX 14/42 Triplex	1985		4110	4725	1966	816	800	800
LX 14/42 Triplex Free Lift	1994	1370	4110	4734	1966	816	800	800
LX 14/45 Triplex	2080		4410	5020	1966	816	800	800
LX 14/45 Triplex Free Lift	2089	1510	4410	5029	1966	816	800	800
LX 14/50 Triplex	2285		5025	5635	1966	816	800	800
LX 14/50 Triplex Free Lift	2294	1675	5025	5644	1966	816	800	800
LX 16/16	1965	1510	1510	1965	1944	795	800	1600
LX 16/25	1765		2410	2970	1944	795	800	1600
LX 16/29	1965		2810	3370	1944	795	800	1400
LX 16/35	2265		3410	3970	1944	795	800	1100