



LIJADORAS DE REBABA

CAPACIDAD DE ANCHO ESPECIAL



__ configura una máquina con hasta 2000mm de ancho

MÁQUINAS INTEGRADAS



__ las máquinas EVO se pueden conectar para optimizar el proceso de producción

TRANSPORTADOR DE PIEZAS GRANDES



__ diversidad de piezas de metal: pequeñas, grande, ligeras o pesadas

RETORNO DE PIEZAS LARGAS



__ alimentación, transferencia y retorno automáticos de piezas largas y pesadas



__ obtén más información sobre nuestras máquinas de desbarbado de bordes en el sitio web

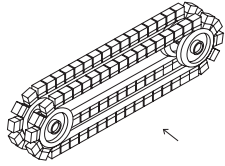

maquinaria y herramientas




maquinaria y herramientas

DM1100 C

REDONDEO DE ARISTAS
 ___ VERSIÓN COMPACTA



sistema crossbelt



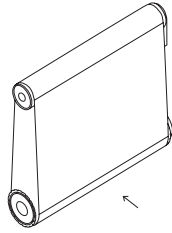
versión alternativa

DM1100 2C EVO capacidad de ancho de 1100mm / 1600mm
 ___ LÍNEA AUTOMATIZADA

máquina de redondeo de aristas en ambos lados

DM1100 Z

REMOCIÓN DE REBABA Y ACABADO DE SUPERFICIES
 ___ VERSIÓN COMPACTA



estación con cinta abrasiva

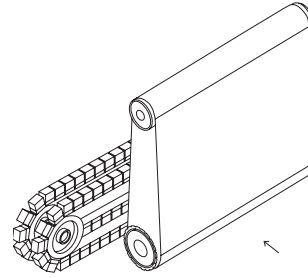


DM1100 ZC+Z capacidad de ancho de 1100mm / 1600mm
 ___ INTEGRACIÓN DE MÁQUINAS


3 en 1: remoción de rebaba, redondeo de aristas y acabado de superficie

DM1100 ZC EVO

REMOCIÓN DE REBABA Y REDONDEO DE ARISTAS
 ___ LÍNEA AUTOMATIZADA



estación con cinta abrasiva y sistema crossbelt

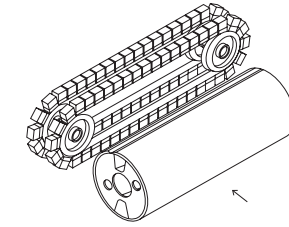


DM1100 ZC capacidad de ancho de 1100mm / 1600mm
 ___ VERSIÓN COMPACTA

máquina con ajustes rápidos y manuales

DM1100 DC EVO

REMOCIÓN DE ESCORIA Y REDONDEO DE ARISTAS
 ___ HEAVY-DUTY AUTOMATIZADA



sistema de tambor y banda abrasiva



DM1100 D2C EVO capacidad de ancho de 1100mm / 1600mm
 ___ HEAVY-DUTY AUTOMATIZADA

máquina para remoción de escoria y redondeo de aristas de doble cara

pilses
 maquinaria y herramientas