











## FICHA TÉCNICA

# WIN TIG DC 500 T

GENERADOR INVERTER TRIFÁSICO COMPACTO  
 PARA SOLDADURA MMA Y TIG DC CEBADO CON  
 ALTA FRECUENCIA

icons8-electrical-35.png 400 V 50/60 Hz  $\pm 15\%$

Art.	381		Datos técnicos
	TIG	MMA	
	400 V 50/60 Hz $\pm 15\%$		Alimentación trifásica Three phase input
	25 A	32 A	Fusible de acción retardada Fuse rating (slow blow)
	20,4 kVA 60% 16,5 kVA 100%	17,6 kVA 100%	Potencia absorbida Input power
	3 ÷ 500 A	10 ÷ 380 A	Rango de regulación de la corriente Current adjustment range
	500 A 60% 440 A 100%	380 A 100%	Factor de servicio (10 min. 40° C) Según normas IEC 60974-1 Duty Cycle (10 min. 40° C) According to IEC 60974-1
	IP23S		Grado de protección Protection class
	108 kg		Peso Weight
	588x1120x1010 mm		Dimensiones (L x P x H) Dimensions (WxLxH)